


A large graphic consisting of three overlapping inverted triangles. The top triangle is dark blue, the middle one is a lighter blue, and the bottom one is the lightest blue. The text is centered over these triangles.

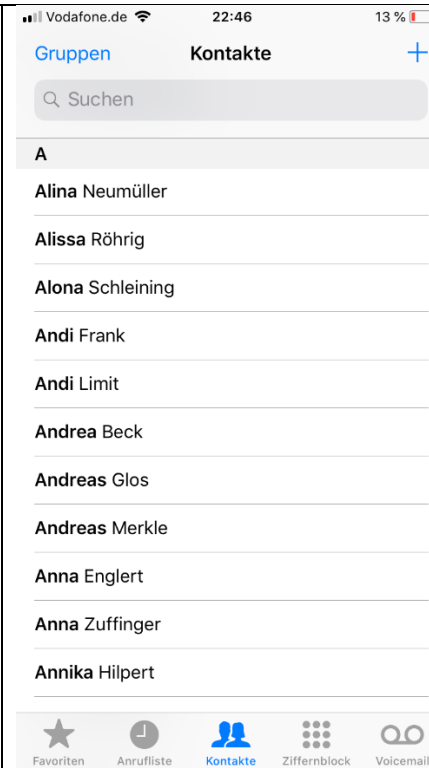
# Schulung IMKE Kontaktimport iPhone

Voigt Software und Beratung AG

Stand: 02.05.2022 – IMKE 4.4000

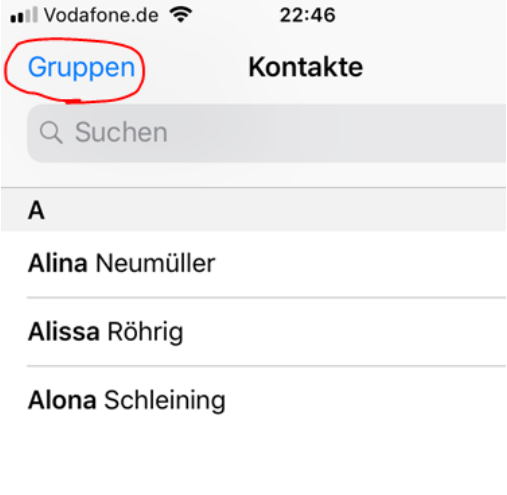
<p>Voraussetzung für diese Schulungsunterlage ist die Schulungsunterlage „Adressen“.</p>	
<p>Hinterlegt man bei einer Adresse in IMKE unter der Kategorie „Verteiler“ einen Mitarbeiter als Abonnent, dann bekommt dieser Mitarbeiter automatisch die Adresse ins Outlook und auf das Handy (Voraussetzungen beachten: IMAP Schnittstelle)</p>	<div style="display: flex; justify-content: space-between;"> <div style="width: 45%;"> <p>Folgende Benutzer abonnieren diese Firma</p> <div style="border: 1px solid #ccc; padding: 5px; margin-bottom: 5px;">  Tobias Klein         </div> </div> <div style="width: 45%;"> <p>Folgende Benutzer abonnieren diese Firma nicht</p> <div style="border: 1px solid #ccc; padding: 5px; margin-bottom: 5px;"> <input type="checkbox"/> Administrator         </div> <div style="border: 1px solid #ccc; padding: 5px; margin-bottom: 5px;"> <input type="checkbox"/> Admin-Pfander         </div> <div style="border: 1px solid #ccc; padding: 5px;"> <input type="checkbox"/> Andreas Merkle         </div> </div> </div>
<p>Sofern die Voll-Synchronisation eingerichtet ist, müssen die Abonnenten nicht bei Adressen gepflegt werden, denn dann erscheinen automatisch alle IMKE-Adressen im Outlook und auf dem Handy (Achtung: das können viele sein).</p>	

Auf dem Handy erscheinen die Kontakte dann automatisch in den Kontakten im gewohnten Adressbuch.



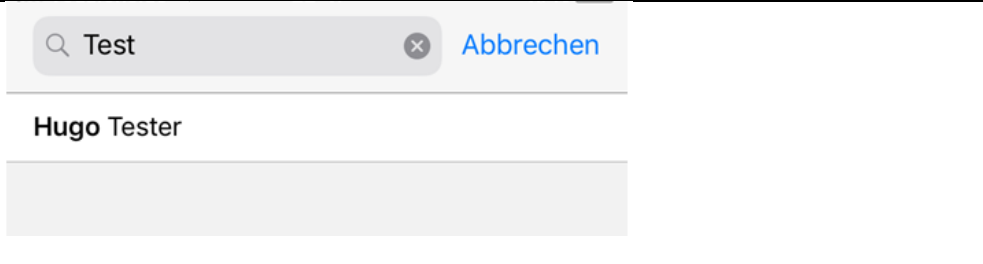
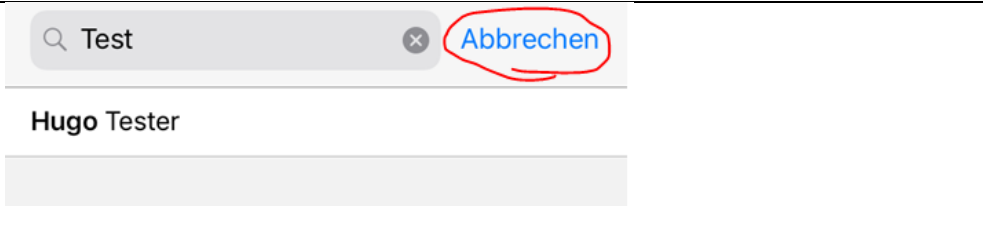
Zusätzlich kann aber auf die globale Adressliste zurückgegriffen werden (Voraussetzung: Synchronisation mit Exchange Server). In der globalen Adressliste werden alle IMKE-Adressen gespeichert. Die globale Adressliste befindet sich jedoch nicht direkt auf dem Handy, sondern liegt auf dem Server. Wenn man in der globalen Adressliste einen Kontakt suchen möchte, benötigt man eine Internetverbindung, weil in Echtzeit auf dem Server nach dem Kontakt gesucht wird.

**Achtung Einschränkung:** Die globale Adressliste erlaubt nur Kontakt mit einer eindeutigen E-Mail-Adresse.

<p>Sofern in IMKE ein Kontakt ohne E-Mail-Adresse angelegt wurde, kann dieser nicht in die globale Adressliste übertragen werden.</p> <p>Sofern es 2 Kontakte mit der gleichen E-Mail-Adresse in IMKE gibt, so wird nur einer von beiden in die globale Adressliste übertragen.</p>	
<p>Die globale Adressliste wird auf dem Handy folgendermaßen geöffnet. Man öffnet die Kontakte wie gewohnt und klickt oben links auf „Gruppen“</p>	 A screenshot of a smartphone's contacts app. At the top, the status bar shows 'Vodafone.de' and '22:46'. Below that, the word 'Gruppen' is circled in red, and 'Kontakte' is to its right. A search bar with a magnifying glass icon and the text 'Suchen' is below. Underneath, a section header 'A' is followed by three contact names: 'Alina Neumüller', 'Alissa Röhrig', and 'Alona Schleining', each separated by a horizontal line.

Dort klickt man auf <Globale Adressliste: Exchange>

Gruppen	Fertig
<a href="#">Alle Kontakte ausblenden</a>	
EXCHANGE	
Alle Exchange-Kontakte	✓
Kontakte	✓
Skype for Business-Kontakte	✓
Globale Adressliste: Exchange	
ICLOUD	
Alle iCloud-Kontakte	✓
Voigt AG	✓

<p>Im Suchfeld oben kann ein beliebiger Name eingegeben werden. Mit dem Button &lt;Suchen&gt; unten rechts wird die Suche ausgeführt. Je nach Internetverbindung kann die Suche ein paar Sekunden dauern.</p>	
<p>Die globale Adressliste kann verlassen werden, um zu seinen gewohnten Kontakten zurückzukehren. Dazu klickt man auf &lt;Abbrechen&gt; oben rechts.</p>	
<p>Anschließend auf „Fertig“ oben rechts.</p>	